

DIGITAL OUT-OF-HOME

OTS Trends
Circuito DOOH

THEmedia

ABU
MEDIA

SISTEMA CERTIFICATO di VISUALIZZAZIONI

CERTIFIED MEDIA BY  blimp



TRAFFICO PEDONALE

L'impianto è dotato di sensori real-time audience in grado di quantificare il traffico pedonale.



TRAFFICO VEICOLARE

Grazie a questa tecnologia saremo in grado di fornire, per ogni campagna pubblicitaria, il traffico veicolare giornaliero.



TARGETIZZAZIONE PEDONI

Il riconoscimento facciale permetterà, al termine della campagna, di generare un report dell'audience per il cliente (gruppo di età, genere, ecc.)

SISTEMA CERTIFICATO DI VISUALIZZAZIONI



OTS Trends

Ledwall Milano – Corso Matteotti 124 mq totali

PERIODO DI RIFERIMENTO: 14gg



Vehicles info

Passaggi totali 576.152



Passaggi giorno 41.154



Pedestrians info

Passaggi totali 460.659

Passaggi giorno 32.904



Contatti totali 1.296.079*

Contatti girono 92.577

* Contatti Totali = (Vehicles OTS x 1,45) + Pedestrians OTS

1,45 -> numero medio di persone per veicolo calcolato sulla base di un'analisi statistica condotta da Blimp su 10.000 veicoli

SISTEMA CERTIFICATO DI VISUALIZZAZIONI



OTS Trends

Ledwall Milano – Piazza Amendola 28 mq totali

PERIODO DI RIFERIMENTO: 14gg



Vehicles info

Passaggi totali 728.927


Passaggi giorno 52.066



Pedestrians info

Passaggi totali 89.245

Passaggi giorno 6.375



Contatti totali 1.146.190*

Contatti giorno 81.871

* Contatti Totali = (Vehicles OTS x 1,45) + Pedestrians OTS

1,45 -> numero medio di persone per veicolo calcolato sulla base di un'analisi statistica condotta da Blimp su 10.000 veicoli

SISTEMA CERTIFICATO DI VISUALIZZAZIONI



OTS Trends

Ledwall Milano – Piazza Piemonte 35 mq totali

PERIODO DI RIFERIMENTO: 14gg



Vehicles info

Passaggi totali 869.042


Passaggi giorno 62.074



Pedestrians info

Passaggi totali 563.685

Passaggi giorno 40.263



Contatti totali 1.823.796*

Contatti giorno 130.271

* Contatti Totali = (Vehicles OTS x 1,45) + Pedestrians OTS

1,45 -> numero medio di persone per veicolo calcolato sulla base di un'analisi statistica condotta da Blimp su 10.000 veicoli

SISTEMA CERTIFICATO DI VISUALIZZAZIONI



OTS Trends

Ledwall Milano – Corso Garibaldi 6,25 mq totali

PERIODO DI RIFERIMENTO: 14gg



Vehicles info

Passaggi totali 48.608

Passaggi giorno 3.472



Pedestrians info

Passaggi totali 166.088

Passaggi giorno 11.863



Contatti totali 236.570*

Contatti giorno 16.898

* Contatti Totali = (Vehicles OTS x 1,45) + Pedestrians OTS

1,45 -> numero medio di persone per veicolo calcolato sulla base di un'analisi statistica condotta da Blimp su 10.000 veicoli

SISTEMA CERTIFICATO DI VISUALIZZAZIONI



OTS Trends

Ledwall Milano – Piazza Castello 6 mq totali

PERIODO DI RIFERIMENTO: 14gg



Pedestrians info

Passaggi totali 141.564

Passaggi giorno 10.112



Contatti totali 141.564

Contatti giorno 10.112

SISTEMA CERTIFICATO DI VISUALIZZAZIONI



OTS Trends

Totale circuito DOOH

PERIODO DI RIFERIMENTO: 14gg



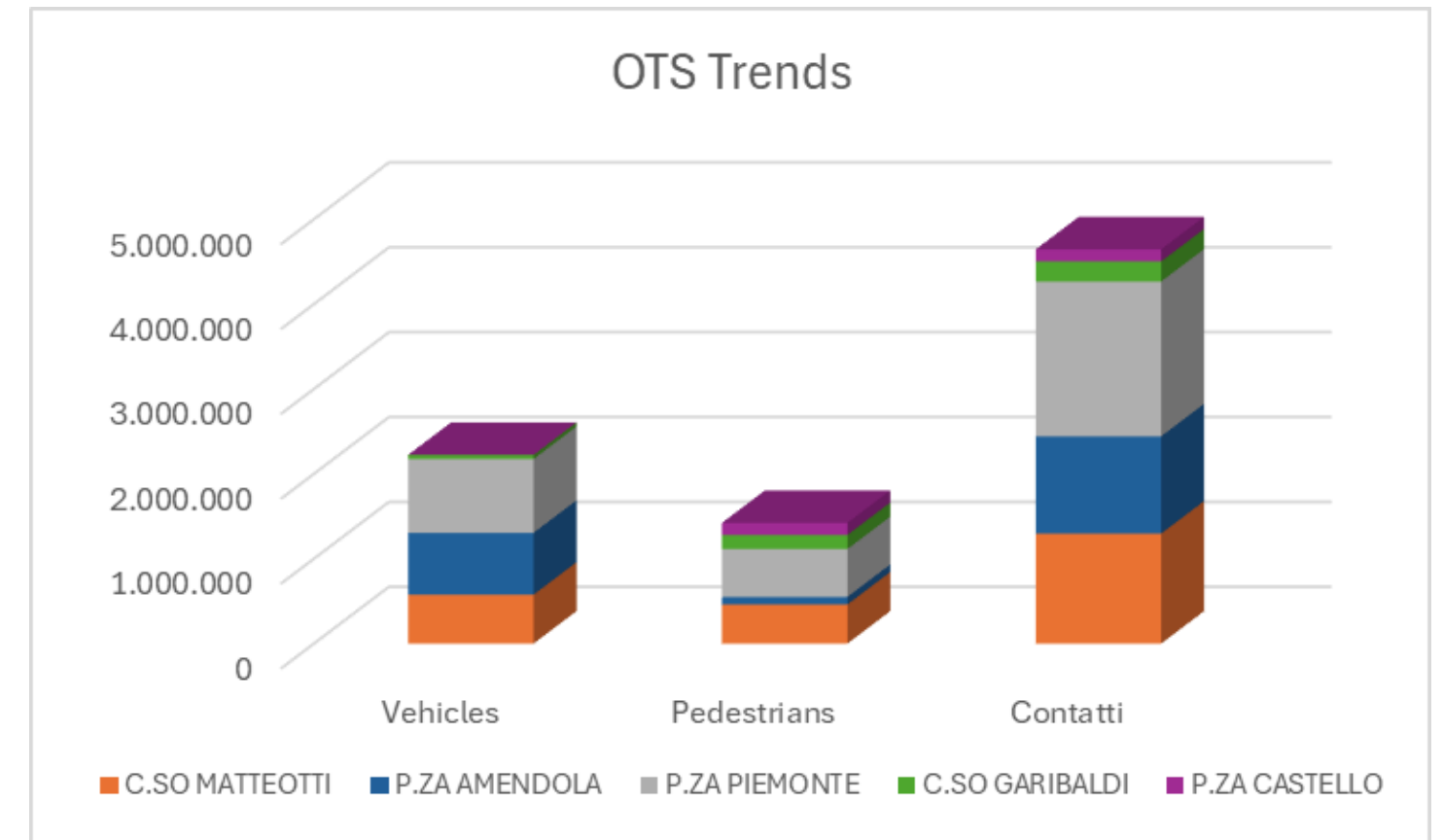
Vehicles info

Passaggi totali 2.222.729



Pedestrians info

Passaggi totali 1.421.241



Contatti totali 4.644.199*

* Contatti Totali = (Vehicles OTS x 1,45) + Pedestrians OTS

1,45 -> numero medio di persone per veicolo calcolato sulla base di un'analisi statistica condotta da Blimp su 10.000 veicoli

SISTEMA CERTIFICATO DI VISUALIZZAZIONI



OTS Trends

Totale circuito DOOH

PERIODO DI RIFERIMENTO: 1gg



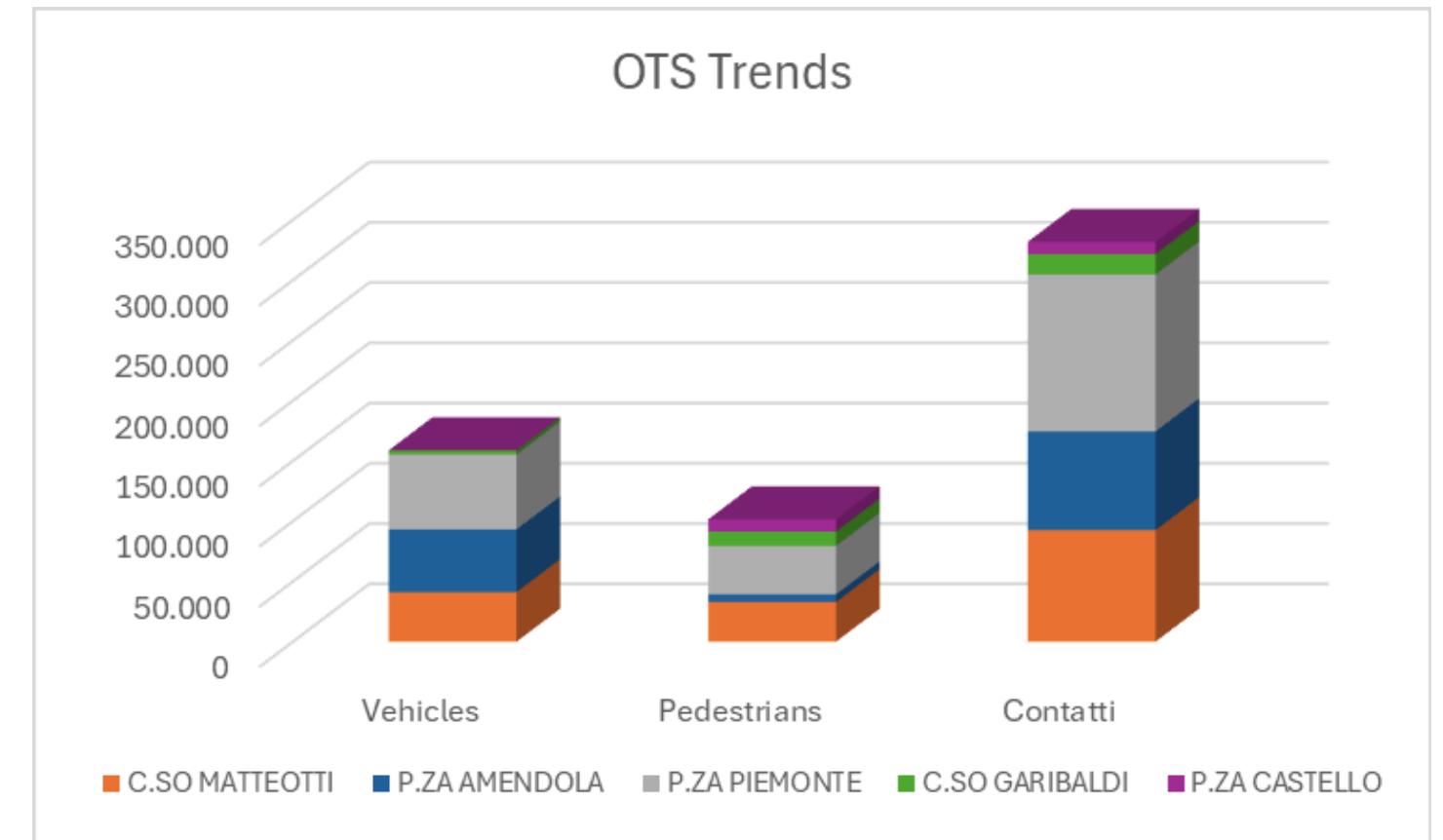
Vehicles info

Passaggi giorno 158.766



Pedestrians info

Passaggi giorno 101.517



Contatti giorno 331.729*

* Contatti Totali = (Vehicles OTS x 1,45) + Pedestrians OTS

1,45 -> numero medio di persone per veicolo calcolato sulla base di un'analisi statistica condotta da Blimp su 10.000 veicoli

CONTATTACI

THEmedia

CORSO MONFORTE, 50 | 20122 MILANO
TEL 02 76398154 | info@thedia.it

ABUMEDIA

CORSO SEMPIONE, 15/A | 20145 MILANO
TEL 02 83978407 | marketing@abumedia.it